

Aktien wieder obenauf

An den Börsen ist von Krise keine Spur mehr zu entdecken. Die meisten Indizes notieren auf Allzeit-Hochs, Aktienfonds bescherten den Anlegern auch heuer satte Renditen. Die besten Fondsmanager legten wieder weit überproportional zu.

MARIO FRANZIN

DIE PERFORMANCE-KAISER ÜBER 1 JAHR

KATEGORIE	DURCHSCHNITTL. WERTZUWACHS
Aktien Thema - Erneuerbare Energien	59,2 %
Aktien Nordische Länder Small & Mid Caps	44,8 %
Aktien Schweden Small & Mid Caps	39,8 %
Aktien Sektor IT	38,6 %
Aktien China	31,8 %
Aktien Korea Small & Mid Caps	30,6 %
Aktien Dänemark	29,1 %
Aktien China Small & Mid Caps	28,8 %
Aktien Korea	28,8 %
Wandelanleihen USA	25,0 %

Quelle: Lipper IM, in Euro, Stichtzeitpunkt: 31. Dezember 2020

DIE PERFORMANCE-KAISER ÜBER 3 JAHRE

KATEGORIE	DURCHSCHNITTL. WERTZUWACHS
Aktien Schweden Small & Mid Caps	85,0 %
Aktien Sektor IT	83,8 %
Aktien Thema - Erneuerbare Energien	82,9 %
Aktien Nordische Länder Small & Mid Caps	75,3 %
Wandelanleihen USA	59,1 %
Aktien Sektor Gold & Edelmetalle	53,2 %
Aktien Taiwan	53,2 %
Aktien Taiwan Small & Mid Caps	50,9 %
Aktien Sektor Gesundheitsfürsorge	48,1 %
Aktien Neuseeland	47,0 %

Quelle: Lipper IM, in Euro, Stichtzeitpunkt: 31. Dezember 2020

DIE PERFORMANCE-KAISER ÜBER 5 JAHRE

KATEGORIE	DURCHSCHNITTL. WERTZUWACHS
Aktien Sektor IT	137,6 %
Aktien Sektor Gold & Edelmetalle	130,9 %
Aktien Nordische Länder Small & Mid Caps	121,0 %
Aktien Schweden Small & Mid Caps	111,0 %
Aktien Taiwan	103,4 %
Aktien Thema - Erneuerbare Energien	103,0 %
Aktien Taiwan Small & Mid Caps	99,7 %
Aktien Brasilien Small & Mid Caps	95,1 %
Aktien Sektor Werkstoffe	82,3 %
Wandelanleihen USA	81,2 %

Quelle: Lipper IM, in Euro, Stichtzeitpunkt: 31. Dezember 2020

Nicht nur die Coronakrise hat die Dominanz einiger Branchen stark beschleunigt. Besonders gefragt waren neben Online-Handel, Zulieferdiensten und IT (Cloud Computing, Halbleiter) auch Titel aus dem Bereich Neue Energien. Beinahe jedes Land heftete es sich auf die Fahne, in den kommenden etwa 30 Jahren klimaneutral zu werden. Eine der ersten Handlungen des neuen US-Präsidenten Joe Biden nach seiner Angelobung am 20. Jänner war unter anderem der Wiederbeitritt zum Pariser Klimaschutzabkommen. Konstant befeuert wird der Sektor Neue Energien auch durch den anhaltend starken Trend zu nachhaltigen Geldanlagen im Sinne einer Ökologisierung der Wirtschaft. Besonders stark legten in diesem Umfeld z.B. der BNP Paribas Funds Energy Transition zu, dessen NAV im vergangenen Jahr um 165 Prozent nach oben kletterte. Im Schnitt gewannen die Fonds in dieser Kategorie (siehe Tabelle links) im vergangenen Jahr 59,2 Prozent.

Technologischer Fortschritt

Neben den Erneuerbaren Energien zeigte sich auch der Sektor Informationstechnologie (IT) weiter sehr stark. Was insofern nicht verwundert, als die Megatrends Automatisierung und Umstellung auf moderne Netzwerktechniken (z.B. Cloud Computing, 5G, Artificial Intelligence) eine hohe vertikale Wertschöpfung aufweisen und damit zahlreiche andere Branchen miterfassen. Die besten Technologiefonds – z.B. der JPM US Technology oder der BlackRock World Technology – weisen über drei Jahre einen Ertrag von gut 160 Prozent auf und über zehn Jahre gut 600 Prozent! Ebenso wie Sektoren im Bereich Technologie wird regional China /Asien in den kommenden Jahren überproportional wachsen. Trotz dieser prinzipiell guten Aussichten ist es aber immer auch wichtig, nur auf gute Fonds der jeweiligen Kategorien zu setzen. In der Folge stellen wir eine handverlesene Auswahl an Produkten für die unterschiedlichen Kategorien zusammen. >>

Tabellen-Legende

Währung: Währung der angegebenen Fondstranche. Häufig gibt es vom selben Fonds auch Tranchen in anderen Währungen, was aber im Wesentlichen nur bei gehedgten Varianten bedeutend ist.

Wertzuwachs: Ertrag kumuliert auf Euro-Basis in den Zeiträumen ein, drei, fünf und zehn Jahre.

Sharpe Ratio (SR): Kennzahl für das Ertrags-/Risiko-Verhältnis. In der Tabelle ist ein gewichteter Durchschnitt der annualisierten Sharpe Ratios von ein, drei und fünf Jahren angegeben.

Gebühren: AA= einmaliger maximaler Ausgabeaufschlag beim Kauf, TER= Total Expense Ratio, Verwaltungsgebühren- und Depotkosten (p.a.).

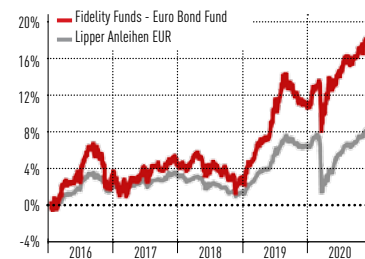
Reihung: Nach Fünf-Jahres-Performance, wobei die Selektion der Fonds aus einer Kombination von Sharpe Ratio und Outperformance vorgenommen wurde.

DIE BESTEN ANLEIHEN- UND AKTIENFONDS AUF SIEBEN SEITEN

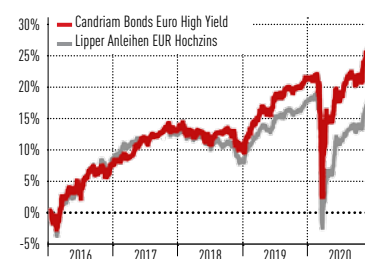
ISIN	FONDS	WÄHRUNG	VOL. MIO. €	WERTZUWACHS (%)				SHARPE RATIO	GEBÜHREN (%)	
				1 JAHR	3 JAHRE	5 JAHRE	10 JAHRE		AA	TER
Anleihen EUR gemischt										
LU0048579097	Fidelity Funds - Euro Bond Fund	EUR	1.438	6,3	12,6	17,4	54,0	1,12	3,50	1,00
LU0549543014	BlueBay Inv. Grade Euro Aggregate Bond Fund	EUR	3.910	6,1	14,4	26,5	-	1,12	5,00	0,95
IE0030566131	PIMCO GIS Euro Bond Fund	EUR	3.244	4,3	10,5	16,7	56,2	0,95	5,00	0,96
LU0170473374	Franklin European Total Return Fund	EUR	1.093	7,6	12,5	16,7	53,9	0,93	5,00	0,95
LU0251659180	AXA World Funds - Euro 7-10	EUR	277	5,1	11,9	17,6	66,4	0,92	3,00	0,86
AT0000818059	Macquarie Bonds Europe	EUR	221	4,3	12,0	17,1	49,7	0,88	2,00	0,34
LU0128490280	Pictet-EUR Bonds	EUR	839	5,0	13,0	18,4	56,5	0,86	5,00	0,91
DE0008475047	Allianz Euro Rentenfonds	EUR	1.599	4,2	11,3	14,3	57,0	0,85	5,00	0,70
LU0106235533	Schroder ISF EURO Bond	EUR	1.721	4,5	10,2	14,6	51,8	0,84	3,00	0,95
LU0050372472	BGF Euro Bond	EUR	5.185	4,0	9,5	14,1	52,7	0,82	5,00	0,97
LU0085135894	Robeco All Strategy Euro Bonds	EUR	601	6,9	11,6	14,1	47,1	1,17	3,00	0,91
Anleihen EUR kurze Laufzeiten										
AT0000A05H33	Allianz Invest Eurorent	EUR	66	0,5	1,6	6,0	22,9	0,78	2,00	0,43
LU0267388220	Fidelity Funds - Euro Short Term Bond Fund	EUR	4.375	1,8	2,5	4,3	17,1	0,71	3,50	0,71
LU0159549814	DJE - Short Term Bond	EUR	339	-0,1	0,9	4,0	14,7	0,49	1,00	0,76
FR0010149120	Carmignac Sécurité	EUR	7.228	2,0	2,5	4,7	17,1	0,45	1,00	0,87
LU0145655824	DWS Invest ESG Euro Bonds (Short)	EUR	1.163	1,0	0,1	1,5	15,4	0,38	3,00	0,48
Anleihen EUR inflationsindexiert										
AT0000600671	KEPLER Realzins Plus Rentenfonds	EUR	114	2,7	5,5	10,4	31,8	0,61	2,50	0,65
IE00B04GQQ17	Vanguard Eurozone Infl.-Linked Bond Index Fund	EUR	1.342	3,7	9,1	14,4	46,5	0,56	0,00	0,12
LU1650491282	Lyxor Euro Gov. Inflation Linked Bond UCITS ETF	EUR	519	3,0	7,8	13,2	40,3	0,55	0,00	0,20
LU0404952821	DPAM Bonds L - EUR Inflation-Linked	EUR	38	2,8	6,3	10,9	38,2	0,46	1,50	0,79
Anleihen EUR Hochzins										
LU0012119607	Candriam Bonds Euro High Yield	EUR	3.105	4,0	11,4	25,9	86,8	0,71	2,50	1,29
LU0138645519	DPAM L Bonds Higher Yield	EUR	205	3,5	10,9	28,1	65,0	0,55	2,00	1,06
LU0206510082	BlueBay High Yield Bond	EUR	245	4,8	11,6	23,9	56,4	0,53	5,00	1,66
LU0828815570	Janus Henderson HF Euro High Yield Bond	EUR	662	2,4	11,8	28,7	-	0,48	5,00	1,18
LU0529381476	NN (L) European High Yield	EUR	128	5,1	8,7	23,8	76,1	0,47	3,00	1,30
Anleihen EUR Unternehmen										
LU0076315455	Nordea 1 - European Covered Bond	EUR	7.542	3,2	9,1	15,2	51,4	1,58	3,00	0,88
IE00B8FH7171	PIMCO Covered Bond UCITS ETF	EUR	61	3,0	7,1	13,0	-	1,31	3,00	0,43
LU0370787193	Fidelity Funds - Euro Corporate Bond	EUR	782	5,0	9,7	17,6	51,4	0,74	3,50	1,05
LU0113257694	Schroder ISF EURO Corporate Bond	EUR	11.155	4,6	10,5	22,3	54,7	0,69	3,00	1,04
LU0451950314	Janus Henderson HF Euro Corporate Bond	EUR	2.046	3,8	8,8	16,5	54,0	0,66	5,00	1,17
LU0995119665	Schroder ISF EURO Credit Conviction	EUR	2.500	4,8	10,9	25,8	-	0,66	3,00	1,29
LU0217402501	BlueBay Investment Grade Bond	EUR	2.719	4,9	10,2	18,0	45,3	0,66	5,00	0,91
Anleihen Eurozone Staatsschuldner										
LU0549537040	BlueBay Investment Grade Euro Government Bond	EUR	4.280	4,9	14,5	24,6	-	1,14	5,00	0,95
LU1287023185	Lyxor Euro Government Bond 7-10Y UCITS ETF	EUR	280	4,3	12,2	17,4	65,9	1,06	0,00	0,17
LU0363447680	JPM EU Government Bond Fund	EUR	1.752	5,5	13,5	16,9	56,2	1,04	3,00	0,61
LU1681046774	Amundi Gov. Bd. Low. Rated Euro Inv. Grade UCITS ETF	EUR	1.278	5,6	15,2	19,6	69,4	1,02	0,00	0,14
LU0524480265	Xtrackers iBoxx Euroz. Gov. Bond Yield Plus UCITS ETF	EUR	1.260	6,2	15,1	19,0	71,9	0,92	0,00	0,15
Anleihen Eurozone Staatsschuldner kurzfristig										
LU0925589839	Xtrackers iBoxx Euroz. Gov. Bond Yield Plus 1-3 UCITS ETF	EUR	498	0,6	1,7	1,8	-	0,70	0,00	0,15
LU0396183898	Generali Investments SICAV - Euro Bond 1-3 Years	EUR	611	0,6	1,3	3,0	16,9	0,54	5,00	0,87
IE00B14X4Q57	iShares Euro Govt. Bond 1-3yr UCITS ETF	EUR	1.252	-0,1	-0,3	0,1	13,3	0,48	0,00	0,20
Anleihen Global										
LU0133095157	T. Rowe Global Aggregate Bond	USD	476	4,0	14,7	12,7	43,5	1,07	5,00	0,92
LU0048582984	Fidelity Funds - Global Bond	USD	1.068	2,7	16,7	15,5	40,8	1,04	3,50	1,08
LU0138643068	DPAM L Bonds Uni Unconstrained	EUR	1.233	2,0	16,3	24,8	52,9	0,88	2,00	1,00
LU0133805894	Pictet - Global Bonds	USD	471	2,0	15,8	14,9	40,0	0,85	5,00	0,93
LU0093176195	Goldman Sachs Global Fixed Income	USD	145	3,2	16,5	14,0	42,8	0,82	5,50	1,25
IE0003507161	Russell Investments Global Bond	USD	1.725	2,0	14,1	15,3	53,6	0,78	0,00	0,72
IE00B5568066	Dodge & Cox Worldwide Global Bond	USD	446	1,9	20,5	28,3	-	0,77	0,00	0,45
LU1775948737	Invesco Bond Fund	USD	220	3,9	16,9	-	-	-	5,00	0,52
Anleihen Global Unternehmen										
LU1071420373	Robeco Global Credits	EUR	2.336	9,5	15,1	25,8	-	0,84	0,00	0,61
LU0458495628	MFS Meridian Funds-Global Credit	USD	29	3,7	18,9	22,6	45,9	0,73	6,00	1,20
LU0264925727	Sparinvest-Investment Grade Value Bonds	EUR	68	6,6	11,1	18,5	62,1	0,70	2,00	1,00
LU1461846260	FISCH Bond Global Corporates Fund	CHF	244	8,0	20,8	-	-	-	3,00	1,43
Anleihen Global Flexibel										
LU0399027613	Flossbach von Storch - Bond Opportunities	EUR	5.354	8,9	18,1	35,5	71,2	1,07	3,00	1,03
IE00B8T3JP45	Legg Mason Brandywine Global Optimiser Fund	USD	235	4,8	21,0	28,0	-	1,05	5,00	1,39
LU1105492455	BlueBay Total Return Credit	USD	466	0,4	16,3	23,9	-	0,56	5,00	0,80
LU1670718995	M&G (LUX) Global Macro Bond	USD	880	3,2	15,6	14,0	59,2	-	4,00	1,48
IE00BYVJL70	LGT Sustainable Bond Global	EUR	266	0,2	13,5	-	-	-	5,00	1,20

Quelle: Lipper IM, alle Angaben auf Euro-Basis, gereiht absteigend nach gewichteter Sharpe Ratio, Stichtag: 31. Dezember 2020

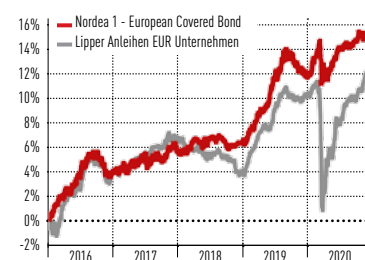
Anleihen EUR gemischt



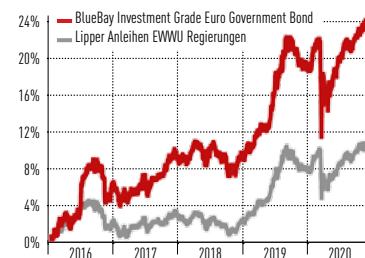
Anleihen EUR Hochzins



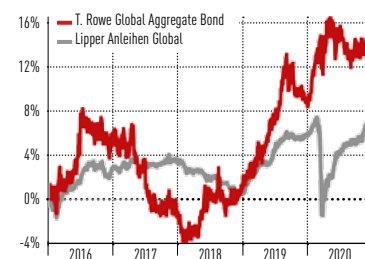
Anleihen EUR Unternehmen



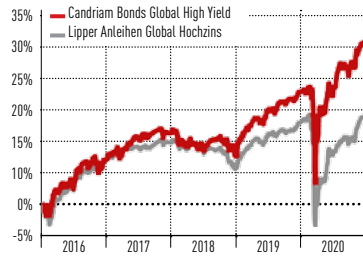
Anleihen EUR Staaten



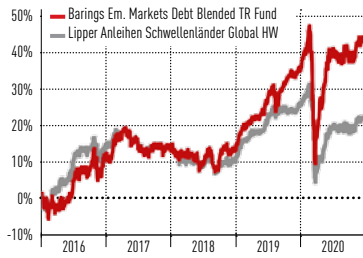
Anleihen Global



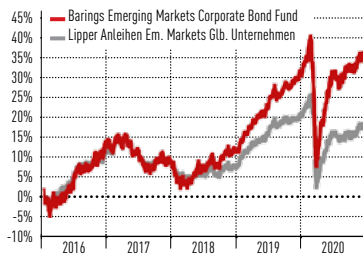
Anleihen Global Hochzins



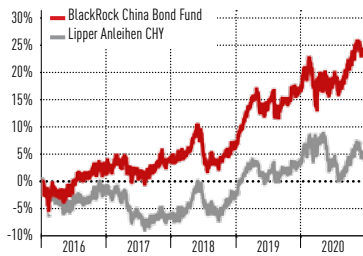
Anleihen EM Global HW



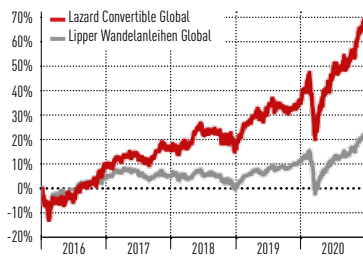
Anleihen EM Unternehmen



Anleihen Chin. Renminbi



Wandelanleihen Global



ISIN	FONDS	WÄHRUNG	VOL. MIO. €	WERTZUWACHS (%)				SHARPE RATIO	GEBÜHREN (%)	
				1 JAHR	3 JAHRE	5 JAHRE	10 JAHRE		AA	TER
Anleihen Global Hochzins										
LU0170291933	Candriam Bonds Global High Yield	EUR	256	8,0	15,4	31,1	79,2	1,05	2,50	1,26
LU0549549219	BlueBay Global High Yield Bond	USD	1.704	0,1	19,7	24,5	-	0,61	5,00	1,45
LU0978624194	Janus Henderson HF Global High Yield Bond	USD	1.212	-2,6	20,2	34,9	-	0,59	5,00	1,18
LU0171284937	BGF Global High Yield Bond	USD	1.496	-1,9	15,8	26,5	93,8	0,57	5,00	1,47
LU0026564604	LGT Select Bond High Yield	USD	375	-2,4	15,9	26,0	87,6	0,56	3,00	1,50
IE0087400490	iShares GlobalHighYieldCorpBond UCITS ETF	USD	1.628	-1,4	13,2	26,2	-	0,48	0,00	0,50
Anleihen Global inflationsindexiert										
DE0008484361	Nomura Real Return Fonds	EUR	91	8,1	8,7	19,2	41,0	0,93	2,00	0,83
LU0266009793	AXA WF - Global Inflation Bonds	EUR	2.509	7,8	8,8	18,4	40,2	0,83	3,00	0,87
LU0180781048	Schroder ISF Global Inflation Linked Bond	EUR	1.127	7,0	8,5	17,9	39,7	0,76	3,00	0,94
LU0249332619	BNP Paribas Funds Global Inflation-Linked Bond	EUR	157	7,3	8,0	17,2	34,6	0,76	3,00	1,10
IE008388PX14	iShares Global Infl. Linked Govt. Bond UCITS ETF	USD	1.056	3,0	13,9	15,9	58,1	0,73	0,00	0,20
Anleihen Schwellenländer Global Hartwährungen										
IE00BS9CV46	Barings Em. Markets Debt Blended Total Return Fund	USD	644	6,3	27,0	43,5	-	0,66	k.A.	0,37
LU0562246024	JPMorgan Em. Markets Inv. Grade Bond Fund	USD	771	-0,4	17,5	20,2	76,7	0,64	3,00	1,11
LU1124233039	Aberdeen Select Em. Markets Inv. Grade Bond Fund	USD	44	-1,4	16,1	21,5	-	0,52	5,00	1,71
IE00BMD9572	PIMCO GIS Emerging Markets Bond Fund	USD	4.297	-2,5	13,2	27,1	76,6	0,43	5,00	1,69
LU0125948108	MFS Meridian Funds - Emerging Markets Debt Fund	USD	2.804	-1,8	12,2	20,4	77,2	0,41	6,00	1,52
LU0128467544	Pictet-Global Emerging Debt	USD	3.106	-1,2	13,4	19,0	83,7	0,37	5,00	1,38
Anleihen Schwellenländer Global Lokalwährungen										
DE000A1144X4	MEAG EM Rent Nachhaltigkeit	EUR	23	4,0	6,9	17,2	-	0,64	4,00	1,25
LU0907927338	DPAM L - Bonds Emerging Markets Sustainable	EUR	2.711	-2,1	8,2	27,6	-	0,42	2,00	1,06
IE00BKZGK917	Barings Emerging Markets Local Debt Fund	USD	2.336	-0,2	10,2	30,7	-	0,33	k.A.	0,63
LU1127970090	T. Rowe Price - Emerging Local Markets Bond Fund	EUR	110	-4,5	7,1	25,4	-	0,28	k.A.	0,82
LU0563307718	Vontobel Sustainable Em. Markets Local Curr. Bond	USD	195	-1,3	5,5	18,3	-	0,26	5,00	1,56
IE00BF2K4D33	Eaton Vance Emerging Markets Local Income Fund	USD	350	-3,2	17,4	38,5	43,8	0,72	k.A.	0,85
Anleihen Schwellenländer Global Unternehmen										
IE00BKYY7P40	Barings Emerging Markets Corporate Bond Fund	USD	53	4,4	26,4	35,8	-	0,57	k.A.	0,41
AT0000A05HR3	ERSTE BOND EM CORPORATE	EUR	444	9,2	14,4	33,4	70,0	0,77	3,50	1,10
IE00BTLBW47	iShares J.P. Morgan \$ EM Corp. Bond UCITS ETF	USD	1.177	-1,9	15,9	25,1	-	0,57	k.A.	0,50
LU0843229542	BlackRock Emerging Markets Corporate Bond Fund	USD	536	-0,2	17,6	26,6	-	0,59	5,00	1,72
LU0660296541	Credit Suisse Em. Market Corporate Bond Fund	USD	1.584	0,0	18,2	29,6	91,9	0,52	5,00	1,41
Anleihen Asien Pazifik Hartwährungen										
LU0464244333	UBS (Lux) Bond Fund - Full Cycle Asian Bond	USD	431	-1,7	15,8	14,5	65,5	0,83	3,00	1,58
IE00B4640616	PIMCO GIS Asia Strategic Interest Bond Fund	USD	42	-1,8	16,6	19,6	45,7	0,70	5,00	1,50
LU0605512275	Fidelity Funds - Asian Bond Fund	USD	2.610	0,3	18,5	15,8	-	0,63	3,50	1,06
LU1480985222	Lombard Odier - Asia Value Bond	USD	2.603	-1,9	18,6	34,8	-	0,51	5,00	1,26
Anleihen Asien Pazifik Lokalwährungen										
LU0358729142	Schroder ISF Asian Local Currency Bond	USD	340	1,9	16,2	19,7	53,1	0,71	3,00	1,24
LU0736555797	AB - Asia Pacific Local Currency Debt Portfolio	USD	39	-0,7	13,4	17,8	-	0,63	5,00	1,60
IE00B60GFW01	iShares Emerging Asia Local Govt. Bond UCITS ETF	USD	158	0,1	14,6	17,0	-	0,58	0,00	0,50
LU0315179829	Eastspring - Asian Local Bond Fund	USD	4.083	-0,6	13,1	15,1	45,2	0,55	3,00	1,61
Anleihen Chinesischer Renminbi										
LU0679940949	BlackRock China Bond Fund	CNH	3.712	6,4	19,6	24,0	-	1,22	5,00	1,03
LU0692309627	HSBC GIF - RMB Fixed Income	USD	141	2,6	13,5	11,9	-	0,82	3,10	1,00
LU0790903446	Fullerton RMB Bonds	USD	61	2,0	11,8	12,7	-	0,62	5,00	1,10
LU1313547462	Fidelity China High Yield Fund	USD	1.549	-0,5	14,0	23,4	-	0,47	3,50	1,61
Anleihen Osteuropa										
AT0000A0J813	LLB Anleihen Strategie CEE MENA	EUR	220	0,8	10,4	26,4	56,2	0,45	3,00	0,97
AT0000772397	Allianz Invest Osteuropa Rentenfonds	EUR	234	-0,3	5,9	12,8	41,1	0,41	5,00	1,04
LU0097169550	UniRenta Osteuropa	EUR	394	0,6	2,7	8,6	17,1	0,21	3,00	1,10
AT0000A066J4	KEPLER Osteuropa Plus Rentenfonds	EUR	91	-3,6	2,3	10,2	24,7	0,15	3,00	1,13
AT0000740659	Raiffeisen-Osteuropa-Rent	EUR	123	-3,5	1,3	7,0	23,4	0,10	3,00	1,15
Wandelanleihen Global										
FR0010858498	Lazard Convertible Global	EUR	4.850	25,4	46,6	68,5	139,3	1,25	4,00	1,81
IE00B28VTV28	Calamos Global Convertible Fund	USD	474	27,3	49,0	57,8	129,1	1,18	5,00	2,00
LU0727122425	Franklin Global Convertible Securities Fund	USD	1.587	27,3	68,8	79,7	-	1,16	5,75	1,56
LU0129412937	JPMorgan Global Convertibles Fund	EUR	1.511	30,8	29,9	36,6	62,6	0,83	5,00	2,00
LU0940716078	UBAM - Global Convertible Bond	EUR	619	22,3	27,7	33,9	-	0,83	3,00	1,52
Wandelanleihen Europa										
DE000A0M2JF6	Aramea Balanced Convertible	EUR	118	4,7	9,3	16,4	33,0	0,47	3,00	1,06
LU0183830636	Generali SICAV - Convertible Bond	EUR	127	6,3	6,3	9,0	-	0,43	5,00	1,30
LU0265291665	BNP Paribas Funds Europe Small Cap Convertible	EUR	252	6,3	5,9	10,4	45,7	0,36	3,00	1,60
FR0000011074	Ofi - RS European Convertible Bond	EUR	210	4,9	2,5	12,3	32,5	0,31	4,00	0,96
LU0706716387	Allianz Convertible Bond	EUR	708	2,6	6,5	7,6	39,7	0,31	3,00	1,40

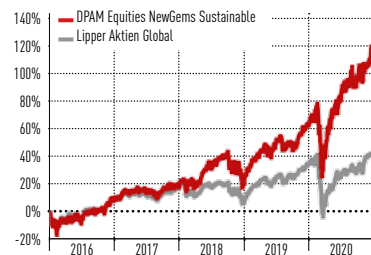
Quelle: Lipper IM, alle Angaben auf Euro-Basis, gereiht absteigend nach gewichtetem Sharpe Ratio, Stichtag: 31. Dezember 2020

MÄRKTE & FONDS · Die besten Aktienfonds

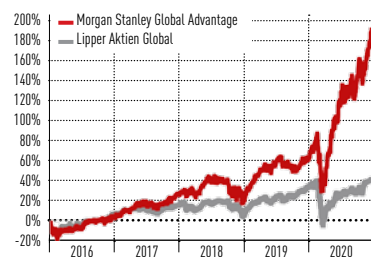
ISIN	FONDS	WÄHRUNG	VOL. MIO. €	WERTZUWACHS (%)				SHARPE RATIO	GEBÜHREN (%)	
				1 JAHR	3 JAHRE	5 JAHRE	10 JAHRE		AA	TER
Aktien Global gemischt										
BE0946564383	DPAM Equities NewGems Sustainable	EUR	1.709	36,4	88,0	120,2	169,5	1,26	2,00	1,80
BE0058652646	DPAM Equities World Sustainable	EUR	1.780	16,4	54,2	86,5	171,7	1,08	2,00	1,76
DE0006289382	iShares Dow Jones Global Titans 50 UCITS ETF	EUR	670	11,1	48,5	77,7	216,9	0,80	0,00	0,51
NL0000289783	Robeco Sustainable Global Stars Equities Fund	EUR	3.158	16,7	48,0	77,0	190,6	0,80	k.A.	1,16
LU0912192985	Julius Baer Global Excellence Equity	USD	1.226	10,8	48,9	66,3	-	0,80	5,00	1,51
LU0103244595	UniMarktführer	EUR	225	14,6	37,4	61,7	170,3	0,76	5,00	1,53
LU0136171559	Swisscanto (LU) Equity Fund Sustainable	EUR	529	17,8	41,4	64,9	134,0	0,75	3,00	1,96
LU0029375739	DNB Fund Global ESG	EUR	42	20,6	55,6	83,3	185,5	0,71	5,00	1,46
LU0157217158	Fidelity Funds - Global Focus	EUR	697	11,9	35,0	57,4	149,8	0,67	k.A.	2,68
Aktien Global Wachstumswerte										
LU0868753731	Morgan Stanley Global Advantage	USD	826	76,2	125,4	182,8	-	1,26	5,75	1,84
IE00B23G1P18	PGIM Jennison GI Equity Opportunities	USD	343	58,8	110,5	157,4	-	1,23	k.A.	1,62
LU0552385295	Morgan Stanley Global Opportunity	USD	17.068	41,3	88,8	152,1	461,2	1,21	5,75	1,84
LU0786609619	Goldman Sachs Global Millennials Equities	USD	1.298	41,9	92,4	114,3	-	1,14	5,50	1,88
IE00B2NXXW18	Seilern World Growth	EUR	1.734	15,8	67,5	100,7	354,9	1,07	5,00	1,71
LU0143551892	T. Rowe Global Focused Growth Equity	USD	3.506	37,5	83,6	129,4	316,8	1,06	5,00	1,72
LU2014315142	Invesco Global Focus Equity	USD	117	45,1	80,6	99,5	255,3	1,00	5,00	1,70
LU0382932902	T. Rowe Global Growth Equity	USD	461	30,7	65,3	102,1	242,0	0,92	5,00	1,77
Aktien Global Substanzwerte										
LU1278917452	DWS Invest CROCI Sectors Plus	EUR	43	16,1	20,7	60,8	-	0,56	5,00	1,50
LU0017502381	ACATIS Fair Value Aktien Global	EUR	47	10,6	23,2	41,4	86,4	0,47	5,00	2,12
DE000A1JGBX4	ACATIS Global Value Total Return	EUR	44	4,2	31,1	48,4	-	0,45	5,00	1,89
LU003492384	PI Global Value Fund	EUR	81	2,9	20,8	40,5	78,2	0,40	2,00	1,82
LU1769941003	DWS Invest CROCI World	EUR	26	-1,0	17,3	39,9	124,0	0,31	5,00	1,55
LU0126315885	UniValueFonds: Global	EUR	773	-0,6	15,4	32,7	119,7	0,30	5,00	1,51
LU0859254822	T. Rowe Price Global Value Equity Fund	USD	63	0,6	12,8	30,8	-	0,28	5,00	1,77
IE00B23LNO02	Invesco FTSE RAFI All World 3000 UCITS ETF	USD	24	-2,8	10,8	35,5	102,5	0,27	0,00	0,39
Aktien Global Dividendenwerte										
LU1670711040	M&G (Lux) Global Dividend	USD	1.900	4,0	18,1	52,1	128,8	0,65	4,00	1,94
LU0309191657	BL Equities Dividend	EUR	484	1,4	22,8	35,9	91,7	0,63	5,00	1,46
IE00B256SW52	WisdomTree Global Quality Dividend UCITS ETF	USD	48	6,7	38,6	-	-	0,57	0,00	0,38
LU1084165130	Fidelity Funds - Global Equity Income	USD	200	0,0	29,3	36,3	-	0,57	5,25	1,94
IE00B42XCP33	Guinness Global Equity Income	USD	1.494	1,3	27,0	43,7	147,9	0,52	5,00	1,88
AT0000A146T3	ACATIS Value und Dividende	EUR	60	3,5	21,9	40,8	-	0,51	3,00	1,59
LU0831568729	Flossbach von Storch - Dividende	EUR	370	5,8	22,3	37,3	-	0,47	5,00	1,65
LU0329201957	JPMorgan Global Dividend	USD	284	4,2	26,9	43,8	127,2	0,47	5,00	1,81
Aktien Global niedrige Volatilität										
IE00B8FHGS14	iShares Edge MSCI World Min. Volatility UCITS ETF	USD	3.309	-5,9	21,4	38,4	-	0,49	0,00	0,30
LU0114064917	Eurizon Fund Equity World Smart Volatility	EUR	763	-1,1	20,7	46,5	-	0,47	4,00	2,05
LU0861579265	AB SICAV I - Low Volatility Equity Portfolio	USD	2.861	-3,7	22,5	36,1	-	0,45	5,00	1,69
LU1066051225	HSBC GIF Global Equity Volatility Focused	USD	119	2,4	24,8	36,7	-	0,40	5,00	1,85
Aktien Global kleine und mittelgroße Unternehmen										
LU0570870567	Threadneedle (Lux)-Global Smaller Companies	EUR	1.834	27,5	71,0	114,3	-	1,00	5,00	1,80
BE0175718510	KBC Eco Fund Impact Investing	EUR	208	16,4	25,2	61,0	114,8	0,56	3,00	1,79
LU0963586101	Allianz Global Small Cap Equity	USD	267	19,1	26,1	42,8	-	0,44	5,00	2,10
Aktien Europa gemischt										
IE00B4Z1J4188	Comgest Growth Europe Opportunities	EUR	1.571	25,3	49,7	85,5	281,4	0,79	4,00	1,58
FR0010863688	Echiquier Positive Impact Europe	EUR	336	16,1	33,4	63,0	125,2	0,75	3,00	1,82
FI4000024492	Fondita Sustainable Europe	EUR	93	41,6	62,9	76,5	-	0,71	1,00	2,00
LU0094541447	Aberdeen Standard SICAV I - European Equity	EUR	421	9,5	34,8	52,9	102,2	0,65	5,00	1,69
BE0940002729	DPAM INVEST B Equities Europe Sustainable	EUR	1.166	10,9	36,2	56,0	108,2	0,64	2,00	1,79
LU0870553459	DNCA Invest Europe Growth	EUR	1.613	11,9	28,5	42,8	-	0,59	3,00	2,49
LU0991964320	NN (L) European Sustainable Equity	EUR	608	12,8	30,4	46,5	-	0,57	3,00	1,80
LU0313923228	BSF European Opportunities Extension	EUR	946	11,0	30,5	59,6	326,1	0,56	5,00	1,89
Aktien Eurozone große Unternehmen										
LU1215451524	UBS ETF-Factor MSCI EMU Quality UCITS	EUR	178	5,7	23,9	52,7	-	0,50	5,00	0,28
LU1598688189	Lyxor MSCI EMU Growth UCITS ETF	EUR	55	6,0	25,1	44,4	132,8	0,46	5,00	0,40
DE0009789842	Allianz Wachstum Euroland	EUR	440	12,0	25,9	44,7	151,5	0,45	5,00	1,79
IE00B0M62V02	iShares EuroTotalMarketGrowthLargeUCITS ETF	EUR	89	5,9	26,9	44,4	129,3	0,44	0,00	0,40
BE0058182792	DPAM INVEST B Equities Euroland	EUR	1.789	6,6	20,4	46,3	121,6	0,44	2,00	1,72
LU0256840447	Allianz Euroland Equity Growth	EUR	2.115	11,5	23,9	41,0	151,2	0,42	5,00	1,85
LU0085870433	UBS (Lux) Equity Fund - Euro Countries Opportunity	EUR	567	8,8	18,4	30,0	105,2	0,38	5,00	1,86
LU0629460675	UBS ETF - MSCI EMU Social Responsible ETF	EUR	1.983	-1,1	18,7	50,3	-	0,37	0,00	0,22
Aktien Europa/Eurozone, niedrige Volatilität										
LU0599612842	Ossiam iSTOXX™ Europe Min. Variance UCITS ETF	EUR	202	0,8	13,6	22,1	-	0,33	0,00	0,65
LU1681041627	Amundi MSCI Europe Min. Volatility Factor UCITS ETF	EUR	200	-4,1	13,1	20,0	119,9	0,28	0,00	0,23

Quelle: Lipper IM, alle Angaben auf Euro-Basis, gereiht absteigend nach gewichteter Sharpe Ratio, Stichtag: 31. Dezember 2020

Aktien Global gemischt



Aktien Global Wachstum



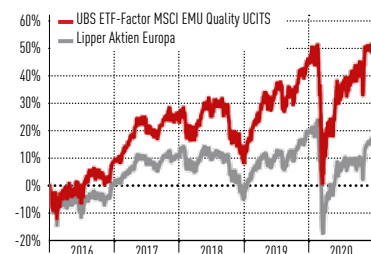
Aktien Global Dividenden



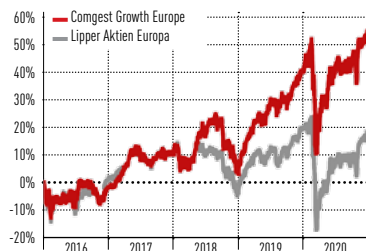
Aktien Europa gemischt



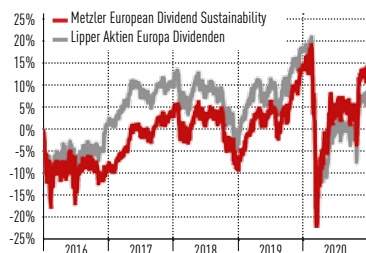
Aktien Eurozone Blue Chips



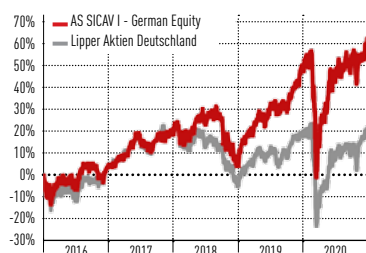
Aktien Europa Wachstum



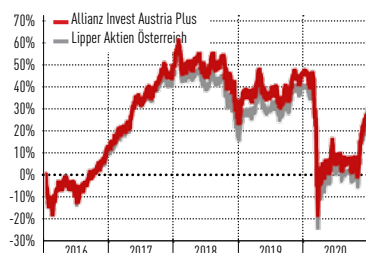
Aktien Europa Dividenden



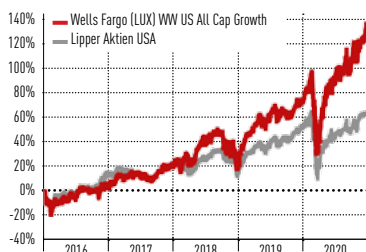
Aktien Deutschland



Aktien Österreich



Aktien USA



ISIN	FONDS	WÄHRUNG	WERTZUWACHS (%)					SHARPE RATIO	GEBÜHREN (%)	
			VOL. MIO.€	1 JAHR	3 JAHRE	5 JAHRE	10 JAHRE		AA	TER

Aktien Europa Wachstumswerte

IE0004766675	Comgest Growth Europe	EUR	4.253	10,7	40,9	54,8	196,8	0,74	4,00	1,53
LU0099161993	Carmignac Portfolio Grande Europe	EUR	712	14,5	39,5	61,8	92,7	0,74	4,00	1,80
LU0344046155	Candriam Equities L Europe Innovation	EUR	1.297	14,9	36,9	54,4	157,1	0,72	3,50	1,92
IE00868J0125	Stryx Europa	EUR	86	7,9	39,6	37,6	-	0,72	5,00	1,82
IE00BON1K786	iShares EdgeMSCIEurMomentumFactorUCITS ETF	EUR	387	11,1	30,0	48,0	-	0,68	0,00	0,25
LU0202403266	Fidelity FAST Europe	EUR	1.216	6,2	47,5	47,5	126,4	0,64	5,25	1,93
LU0119124781	Fidelity Funds - European Dynamic Growth	EUR	5.648	3,3	37,2	56,6	178,6	0,60	5,25	1,90
FR0010321828	Echiquier Major SRI Growth Europe	EUR	843	6,1	36,3	43,4	104,9	0,59	3,00	2,70
LU0256839274	Allianz Europe Equity Growth	EUR	6.822	13,1	30,8	44,0	161,8	0,51	5,00	1,85

Aktien Europa Substanzwerte

LU0125951151	MFS Meridian Funds- European Value	EUR	4.579	-3,8	25,3	43,3	160,6	0,52	6,00	1,91
BE0174407016	KBC Equity Buyback Europe	EUR	105	-4,1	10,8	25,8	88,2	0,21	3,00	1,79
AT0000697065	XT EUROPA	EUR	32	0,2	7,4	23,5	95,6	0,18	5,00	1,06
AT0000779756	Kathrein European Equity	EUR	28	0,9	6,8	17,2	70,5	0,15	3,50	1,74
DE0009754333	MEAG EuroInvest	EUR	804	-6,5	2,0	22,9	75,6	0,11	5,00	1,31
IE00B2308X81	Invesco FTSE RAFI Europe UCITS ETF	EUR	5	-8,7	-1,8	15,4	56,2	0,04	0,00	0,39
IE00BSPLC306	SPDR MSCI Europe Value UCITS ETF	EUR	7	-8,2	-3,6	15,5	-	0,04	0,00	0,20

Aktien Europa/Eurozone Dividendenwerte

IE00BY02855	Metzler European Dividend Sustainability	EUR	54	0,8	11,1	14,2	-	0,19	5,00	1,41
LU0562822386	BlackRock European Equity Income Fund	EUR	1.762	0,1	10,3	13,4	111,7	0,17	5,00	1,82
LU0505661966	Aberdeen Standard European Equity Dividend Fund	EUR	32	-2,1	8,0	15,6	54,5	0,16	5,00	1,69
LU0781237614	Deutsche Invest II European Top Dividend	EUR	305	-3,2	2,9	14,6	-	0,13	5,00	1,61
LU1812092168	Lyxor STOXX Europe Select Dividend 30 UCITS ETF	EUR	135	-9,6	9,3	21,5	70,6	0,12	0,00	0,30
DE000A0MY028	Siemens Qualität & Dividende Europa	EUR	147	-8,3	5,1	18,2	-	0,12	k.A.	0,63
LU1681041973	Amundi MSCI Europe High Dividend Factor UCITS ETF	EUR	46	-9,6	8,0	17,3	82,2	0,11	0,00	0,23
LU0353647737	Fidelity Funds - European Dividend Fund	EUR	97	-6,4	5,6	13,6	75,1	0,11	5,25	1,94

Aktien Europa/Eurozone - kleine und mittelgroße Unternehmen

LU1227570055	DJE - Mittelstand & Innovation	EUR	202	33,6	42,4	99,6	-	0,84	5,00	2,13
IE0004766014	Comgest Growth Europe Smaller Companies	EUR	904	19,8	56,0	88,9	316,6	0,80	4,00	1,60
FR0010321810	Echiquier Agenor SRI Mid Cap Europe	EUR	2.542	13,6	39,1	70,0	131,2	0,77	3,00	2,81
FR0011558246	Echiquier Entrepreneurs	EUR	687	22,4	36,1	92,0	-	0,76	8,00	2,78
LU1105406398	SQUAD CAPITAL - SQUAD European Conventions	EUR	116	20,4	31,6	101,9	-	0,73	5,00	1,98
GB0001531424	Threadneedle European Smaller Companies	GBX	487	14,1	31,0	60,9	217,4	0,71	3,75	1,67
LU0099984899	SEB European Equity Small Caps	EUR	262	38,3	56,8	72,3	280,6	0,69	1,00	1,56

Aktien Deutschland

LU1274533659	AS SICAV I - German Equity	EUR	13	8,8	36,5	61,0	-	0,54	5,00	1,69
DE0009752238	Metzler Aktien Deutschland	EUR	153	11,8	12,2	32,8	107,0	0,27	5,00	1,86
DE0008491002	Unifonds	EUR	2.944	8,7	10,3	30,6	87,6	0,26	5,00	1,46
DE0008475005	Concentra	EUR	2.377	11,4	8,9	29,1	132,5	0,25	5,00	1,80
DE0008471012	Fondak	EUR	2.186	9,5	5,8	32,1	100,3	0,24	5,00	1,69
DE0009769869	DWS Aktien Strategie Deutschland	EUR	4.458	5,3	8,3	32,0	173,0	0,20	5,00	1,45

Aktien Deutschland - kleine und mittelgroße Unternehmen

DE000A14XN59	BERENBERG-159D-Aktien Mittelstand	EUR	253	23,7	31,0	86,9	-	0,59	5,50	1,74
LU0129233093	Lupus alpha Smaller German Champions	EUR	701	22,6	23,7	70,7	258,9	0,54	5,00	1,84
LU2066958898	CS(Lux) Small and Mid Cap Germany Equity Fund	EUR	295	9,7	21,2	58,7	198,9	0,44	5,00	1,85
LU1865032954	DWS Concept Platow	EUR	246	14,5	25,6	57,8	258,3	0,40	4,00	1,62
DE0009750497	UniDeutschland XS	EUR	1.787	16,5	18,3	50,4	192,1	0,40	5,00	1,85

Aktien Österreich

AT0000619713	Allianz Invest Austria Plus	EUR	9	-10,9	-12,9	30,3	25,3	0,02	5,00	1,42
DE00A0D8023	iShares ATX	EUR	143	-11,4	-13,0	29,7	19,0	0,02	2,00	0,32
AT0000859293	Raiffeisen-Österreich-Aktien	EUR	131	-10,8	-12,9	27,3	21,8	0,02	4,00	1,68
AT0000857412	Amundi Austria Stock	EUR	183	-8,4	-15,1	23,9	28,2	0,01	5,00	1,76
AT0000662275	3 Banken Österreich-Fonds	EUR	182	-12,8	-16,3	26,3	49,9	neg.	3,50	1,77

Aktien Großbritannien

LU0011847091	BGF United Kingdom	GBP	229	-1,3	13,7	16,5	81,8	0,33	5,00	1,82
LU0011963757	Aberdeen Standard SICAV I - UK Equity	GBP	40	-6,2	14,3	20,2	71,1	0,31	5,00	1,69
LU0525802699	Fidelity FAST UK	GBP	25	-9,4	8,3	13,5	-	0,23	5,25	2,01
IE00BMP3HW93	UBS (Irl) ETF - MSCI UK IMI SR U ETF	GBP	517	-10,4	3,2	8,5	-	0,16	0,00	0,28
IE0031005543	JOHCM UK Growth	GBP	377	0,0	2,8	8,1	83,7	0,15	5,00	1,36

Aktien USA

LU0353189680	Wells Fargo (LUX) WW US All Cap Growth	USD	1.155	35,2	96,0	132,9	404,3	1,00	5,00	1,74
LU0073232471	Morgan Stanley US Growth	USD	5.761	97,7	169,1	237,3	666,5	1,43	5,75	1,64
LU0073868852	Edgewood L Select US Select Growth	USD	6.889	29,2	86,1	129,9	467,6	1,17	3,00	1,90
LU0109391861	Franklin US Opportunities	USD	6.221	30,9	81,5	103,5	309,4	0,97	5,75	1,81
LU0199670695	CEAMS Quality USA Equity Fund	USD	17	15,4	56,9	94,3	227,3	0,92	5,00	2,01
IE00BYTH6238	First Trust US Eqy Opportunities UCITS ETF	USD	13	35,3	72,1	109,3	-	0,84	0,00	0,65

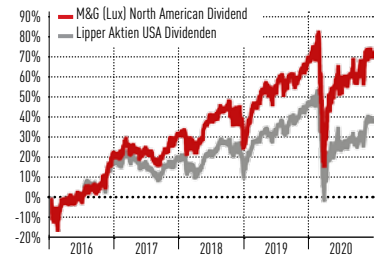
Quelle: Lipper IM, alle Angaben auf Euro-Basis, gereiht absteigend nach gewichtetem Sharpe Ratio, Stichtag: 31. Dezember 2020

MÄRKTE & FONDS · Die besten Aktienfonds

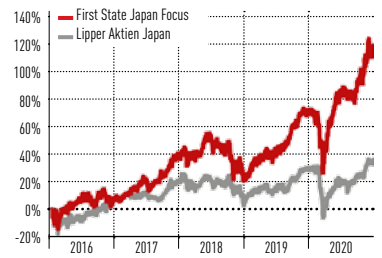
ISIN	FONDS	WÄHRUNG	VOL. MIO. €	WERTZUWACHS (%)				SHARPE RATIO	GEBÜHREN (%)	
				1 JAHR	3 JAHRE	5 JAHRE	10 JAHRE		AA	TER
Aktien USA - Fortsetzung										
LU0629460089	UBS ETF-MSCI USA Socially Responsible	USD	1.665	13,0	50,7	86,5	-	0,81	0,00	0,22
LU0093570256	BL Equities America	USD	1.331	13,2	53,3	78,3	255,2	0,79	5,00	1,41
FR0011363423	Lyxor MSCI USA UCITS ETF	EUR	790	11,0	48,2	81,5	-	0,75	0,00	0,25
Aktien USA Dividendenwerte										
LU1670627253	M&G (Lux) North American Dividend	EUR	129	2,6	31,3	72,0	193,0	0,55	5,00	1,70
BE0947853660	DPAM CAPITAL B Equities US Dividend	EUR	210	-1,0	27,5	57,0	254,6	0,47	2,00	1,16
BE0176715788	KBC Equity High Dividend North America	USD	51	-2,8	18,6	42,0	199,1	0,34	3,00	1,87
IE00BYXVG31	Fidelity US Quality Income UCITS ETF	USD	490	3,0	39,6	-	-	-	0,00	0,25
Aktien USA kleine und mittelgroße Unternehmen										
LU1305478775	BL American Smaller Companies	USD	415	16,4	59,7	90,7	-	0,89	5,00	1,47
LU0053671581	JPM US Small Cap Growth	USD	863	39,1	86,9	150,2	338,5	0,86	5,00	1,77
LU0049842262	UBS (Lux) Equity Fd - Mid Caps USA	USD	237	24,9	74,5	113,2	261,5	0,82	5,00	1,86
LU0133096635	T. Rowe US Smaller Companies Equity	USD	2.276	17,4	60,8	94,5	321,3	0,78	5,00	1,68
LU0038842364	UBS (Lux) Eq Fd - Small Caps USA	USD	118	40,1	78,2	98,5	241,3	0,74	5,00	1,86
IE00B0PVDG43	Brown Advisory US Smaller Companies	USD	522	20,8	64,1	90,1	281,0	0,68	k.A.	1,66
Aktien Japan										
GB00BWNX432	First State Japan Focus	GBX	205	28,6	60,2	117,9	-	1,00	4,00	1,10
IE0004767087	Comgest Growth Japan	JPY	4.146	32,3	61,1	107,5	286,5	0,87	4,00	1,57
LU0053696224	JPMorgan Japan Equity	USD	5.230	29,8	52,7	81,3	221,3	0,86	5,00	1,74
LU0230817339	T. Rowe Japanese Equity	EUR	2.288	22,3	40,1	82,6	193,4	0,81	5,00	1,71
IE0003012535	GAM Star Japan Leaders	EUR	545	20,6	34,7	77,7	163,6	0,78	5,00	1,55
IE00B8T38139	Nomura - Japan High Conviction	JPY	610	34,7	60,3	100,0	-	0,78	5,00	1,65
Aktien Japan kleine und mittelgroße Unternehmen										
LU0278936439	Aberdeen - Japanese Smaller Companies	JPY	448	7,5	24,2	50,7	204,3	0,38	5,00	1,68
LU0106242315	Schroder ISF Japanese Smaller Companies	JPY	285	5,6	11,3	52,1	171,0	0,30	5,00	1,85
LU0028119526	Invesco Nippon Small/Mid Cap Equity	JPY	104	6,0	10,1	71,7	157,8	0,29	5,00	2,03
Aktien Schwellenländer Global										
FR0010149302	Carmignac Emergents	EUR	1.149	44,7	46,9	77,0	90,4	0,90	4,00	1,98
LU0815263628	Morgan Stanley Emerging Leaders Equity	USD	826	44,0	65,3	89,6	-	0,87	5,75	2,19
LU1012015118	Flossbach von Storch Global Em. Markets Equity	EUR	199	20,5	44,0	77,4	-	0,81	5,00	1,71
GB00B10SJD63	Threadneedle Global EM Equity	GBX	169	23,4	37,6	72,8	64,6	0,79	3,75	1,69
LU0053685615	JPM Emerging Markets Equity	USD	10.809	21,7	41,8	106,6	89,7	0,75	5,00	1,74
IE00BY7RHR76	Wellington Emerging Market Develop	USD	229	25,6	37,6	86,7	-	0,71	5,00	1,95
LU0602539602	Nordea 1 - Emerging Stars Equity	USD	5.210	25,4	36,3	90,2	-	0,70	5,00	1,84
LU1434523954	Candriam SRI Equity Emerging Markets	EUR	1.198	24,4	26,6	74,4	76,0	0,69	3,50	1,89
LU1102505762	Fidelity Funds - Emerging Mkts Focus	USD	628	13,1	35,9	85,0	-	0,67	5,25	1,94
Aktien Schwellenländer BRIC (Brasilien, Russland, Indien und China)										
IE00B1W57M07	iShares BRIC 50 UCITS ETF	USD	219	9,1	30,7	86,6	67,7	0,62	0,00	0,74
LU0228659784	Schroder ISF BRIC	USD	936	8,0	31,9	86,0	68,9	0,59	5,00	1,85
LU0229945570	Templeton BRIC	USD	511	1,3	18,2	78,3	26,4	0,44	5,75	2,46
Aktien Schwellenländer Global - kleine und mittelgroße Unternehmen										
LU0800346016	OekoWorld Growing Markets 2.0	EUR	195	33,0	33,7	72,4	-	0,68	5,00	2,46
LU0688432946	Ashmore SICAV Em. Mkts Global Small Cap Equity	USD	26	29,9	24,2	48,3	-	0,42	5,00	2,11
LU0278937759	Aberdeen - EM Smaller Companies	USD	239	12,7	12,1	29,4	47,1	0,29	5,00	2,02
Aktien Asien Pazifik inkl. Japan										
IE00B03D6V05	Comgest Growth Asia	USD	250	29,7	43,0	90,2	168,0	0,99	4,00	1,60
LU0052474979	JPMorgan Pacific Equity	USD	1.637	20,5	44,1	91,1	168,1	0,85	5,00	1,76
LU0348784397	Allianz Oriental Income	USD	716	35,5	62,6	101,3	184,1	0,84	5,00	1,85
LU0037079034	UniAsia	EUR	310	17,4	24,3	59,1	101,9	0,68	5,00	1,53
Aktien Asien Pazifik ex Japan										
GB00B2PDRY03	Stewart Investors Asia Pacific Sustainable	EUR	553	14,8	33,6	54,2	171,5	0,95	4,00	1,69
GB00BWNX432	First State Asia Focus	EUR	1.199	11,4	33,1	74,0	164,1	0,94	5,00	0,90
LU0345361124	Fidelity Funds AsiaPacific Opportunities	EUR	1.464	17,7	42,8	97,6	163,3	0,77	5,25	1,95
LU0326948709	Schroder ISF Asian Total Return	USD	5.076	19,5	27,9	72,1	164,8	0,68	5,00	1,85
LU0441854154	JPMorgan Asia Pacific Equity	USD	1.140	17,3	31,3	77,9	133,8	0,63	5,00	1,76
Aktien Asien ex Japan										
LU1311310541	Matthews Asia Funds-Asia ex Japan Dividend	USD	216	38,3	49,3	110,4	-	1,02	5,26	2,00
LU0516422366	Fullerton Lux Funds-Asia Focus Equities	SGD	332	43,2	43,4	84,1	135,3	0,92	5,00	1,89
LU0169518387	JPMorgan Asia Growth	USD	1.585	23,2	45,6	103,3	129,1	0,81	5,00	1,81
IE000830129	Barings Asia Growth	USD	172	37,8	41,5	98,1	153,7	0,79	5,00	1,70
LU0181495838	Schroder ISF Emerging Asia	USD	5.533	25,3	43,4	105,3	154,1	0,79	5,00	1,86
Aktien Asien ex Japan - kleine und mittelgroße Unternehmen										
LU0746413003	UBS (Lux) ES - Asian Smaller Companies	USD	208	24,2	33,2	65,1	-	0,72	3,00	1,99
IE00B12V2V27	PineBridge Asia ex Japan Small Cap Equity	USD	1.597	13,3	22,1	54,8	174,2	0,59	5,00	2,02

Quelle: Lipper IM, alle Angaben auf Euro-Basis, gereiht absteigend nach gewichteter Sharpe Ratio, Stichtag: 31. Dezember 2020

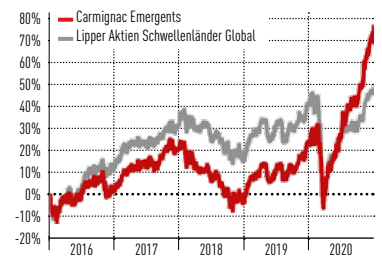
Aktien USA Dividenden



Aktien Japan



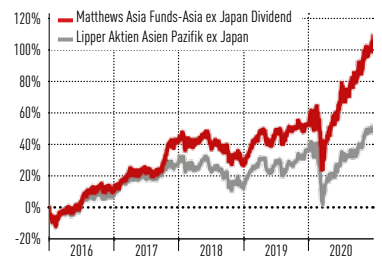
Aktien Schwellenländer



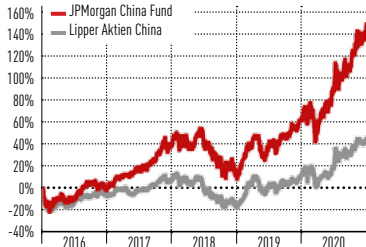
Aktien Asien Pazifik



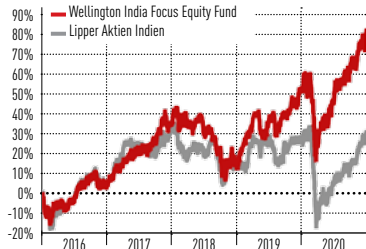
Aktien Asien ex Japan



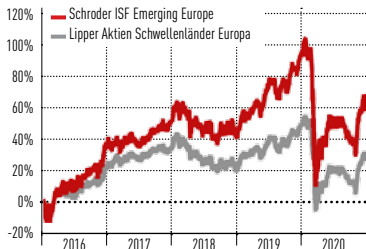
Aktien China



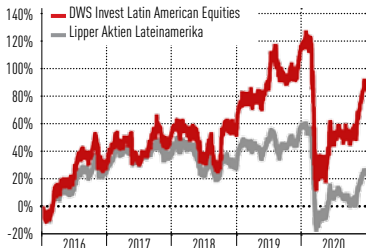
Aktien Indien



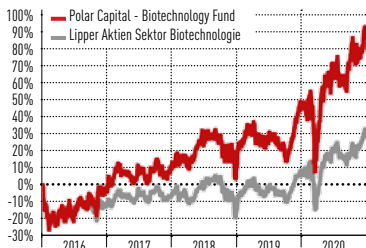
Aktien Osteuropa



Aktien Lateinamerika



Aktien Biotechnologie



ISIN	FONDS	WÄHRUNG	VOL. MIO. €	WERTZUWACHS (%)				SHARPE RATIO	GEBÜHREN (%)	
				1 JAHR	3 JAHRE	5 JAHRE	10 JAHRE		AA	TER
Aktien China										
LU0051755006	JPMorgan China Fund	USD	4.145	55,4	80,6	147,9	187,7	1,15	5,00	1,77
LU0336295752	Mirae Asset China Sector Leader Equity	USD	49	65,1	79,6	134,7	168,0	1,12	5,25	3,01
LU0187077309	Robeco Chinese Equities	EUR	572	48,7	51,5	110,4	176,1	1,08	5,00	1,75
LU0823426308	BNP Paribas Funds China Equity	USD	1.929	38,6	64,2	123,0	141,7	1,06	3,00	2,20
LU0067412154	UBS (Lux) Equity Fund - China Opportunity	USD	12.593	17,7	52,1	114,2	240,8	0,95	5,00	2,40
LU1242506332	TAMAC Oilin China Champions	EUR	59	52,3	38,8	104,1	-	0,92	5,00	2,58
IE0000829238	Barings Hong Kong China Fund	USD	1.991	41,8	56,4	100,1	143,3	0,86	5,00	1,70
Aktien China A-Shares										
LU1997245177	Allianz China A Shares	USD	9.909	58,5	99,2	145,5	322,4	1,11	5,00	2,29
LU1146622755	Aberdeen China A Share Equity Fund	USD	139	40,4	74,1	122,7	-	0,95	5,00	1,97
LU1255010958	JPMorgan China A-Share Opportunities Fund	CNH	4.566	55,7	81,8	97,7	-	0,92	5,00	1,81
Aktien Großraum China										
LU0117841782	JPMorgan Greater China Fund	USD	1.877	45,0	68,5	134,2	217,0	1,07	5,00	1,80
GB00B2PF5G44	FSSA Greater China Growth Fund	EUR	777	19,4	43,5	87,5	176,6	1,03	5,00	1,82
LU0431685097	Vitruvius Greater China Equity	USD	284	32,2	55,4	137,3	255,6	1,01	3,00	3,05
LU0072913022	UBS (Lux) Equity Fund - Greater China	USD	1.598	22,3	59,5	123,2	229,5	0,96	5,00	2,40
LU0140636845	Schroder ISF Greater China	USD	2.891	31,2	54,8	117,5	181,1	0,91	5,00	1,85
LU0975278572	Nordea 1 - Chinese Equity Fund	USD	297	31,0	46,6	96,8	-	0,87	5,00	1,81
Aktien Indien										
IE00BF2ZTC24	Wellington India Focus Equity Fund	USD	4	21,1	35,1	82,2	-	0,69	5,00	1,90
GB00B2PF5X11	Stewart Investors Indian Subcontinent Sust. Fund	EUR	312	11,8	15,1	36,3	146,3	0,46	5,00	1,87
LU0491217419	Robeco Indian Equities	EUR	22	11,6	20,5	43,3	85,5	0,34	5,00	1,81
IE00B0JY6M65	PineBridge India Equity Fund	USD	572	16,4	12,7	35,1	109,2	0,34	5,00	2,03
LU0197229882	Fidelity Funds - India Focus Fund	USD	1.688	5,2	13,2	41,5	78,7	0,27	5,25	1,94
LU0070964530	Pictet-Indian Equities	USD	304	6,5	9,7	42,1	63,7	0,26	5,00	1,75
LU0333810181	Goldman Sachs India Equity Portfolio	USD	1.386	9,9	4,3	35,7	127,4	0,21	5,50	1,96
Aktien Osteuropa										
LU0106817157	Schroder ISF Emerging Europe	EUR	747	-14,5	9,4	65,1	41,1	0,22	5,00	1,86
LU0130728842	Pictet - Emerging Europe	EUR	96	-9,3	7,8	59,6	-3,5	0,21	5,00	1,90
LU0345402092	NN (L) International Romanian Equity	RON	173	-6,7	9,6	41,1	59,5	0,20	5,00	2,90
IE00B0M63953	iShares MSCI Eastern Europe Capped UCITS ETF	USD	174	-18,0	8,4	54,7	5,8	0,18	0,00	0,74
LU0284395638	DNCA Invest South Europe Opportunities	EUR	110	-0,4	10,0	19,5	66,1	0,15	3,00	2,17
Aktien Russland										
LU0146847977	DWS Russia	EUR	143	-6,7	33,0	92,7	18,8	0,42	5,00	2,05
LU0338482267	Pictet-Russian Equities	USD	640	-7,9	28,8	107,1	17,4	0,40	5,00	1,93
LU0823431720	BNP Paribas Funds Russia Equity	EUR	925	-10,5	21,9	83,2	27,5	0,36	3,00	2,20
Aktien Türkei										
LU0213961682	HSBC Turkey Equity	EUR	52	-1,3	-19,2	0,5	-15,6	-0,05	5,00	2,15
LU0265293521	BNP Paribas Funds Turkey Equity	EUR	25	-10,0	-35,2	-29,5	-44,5	-0,25	3,00	2,20
BE0946058170	KBC Equity Fund - Turkey	TRY	2	-2,8	-34,5	-30,8	-46,8	-0,49	3,00	2,30
Aktien Lateinamerika										
LU0399356780	DWS Invest Latin American Equities	EUR	287	-11,1	23,5	89,5	-	0,26	5,00	1,93
LU0106259046	Schroder ISF Latin American	USD	192	-12,8	6,1	46,9	-20,9	0,13	5,00	1,88
LU0767456840	Ninety One Latin American Smaller Companies Fund	USD	705	-15,6	0,1	60,5	-	0,13	5,00	1,99
LU0053687314	JPMorgan Latin America Equity Fund	USD	520	-14,1	4,0	43,1	-11,6	0,11	5,00	1,80
Aktien Branche Gesundheitsvorsorge										
LU0058720904	AB - International Health Care Portfolio	USD	1.345	8,7	45,5	56,2	267,0	0,78	5,00	1,96
LU0119209004	NN (L) Health Care	USD	288	7,1	39,7	44,4	283,9	0,69	3,00	1,80
IE0009355771	Janus Henderson Global Life Sciences Fund	USD	3.303	13,2	57,0	47,6	406,5	0,68	5,00	2,36
LU0122379950	BlackRock World Healthscience Fund	USD	8.839	4,6	46,1	48,0	319,4	0,66	5,00	1,82
LU0432979614	JPMorgan Global Healthcare Fund	USD	3.461	13,3	50,9	38,6	373,7	0,65	5,00	1,72
IE00B0LSD17	Wellington Global Health Care Equity Fund	USD	3.556	13,9	52,1	48,8	389,0	0,65	5,00	1,97
LU0119891520	MEDICAL BioHealth	EUR	703	17,5	68,7	89,5	405,8	0,64	5,00	1,86
Aktien Branche Biotechnologie										
IE00B3XLRH60	Polar Capital - Biotechnology Fund	USD	1.062	28,6	72,3	86,9	-	0,76	5,00	1,66
LU0090689299	Pictet-Biotech	USD	1.937	17,4	39,9	19,6	264,7	0,43	5,00	2,00
LU0108459040	Candriam Equities I Biotechnology	USD	1.772	9,4	40,2	29,3	418,3	0,42	3,50	1,88
LU0069152568	UBS (Lux) Equity Fund - Biotech	USD	923	14,3	35,8	27,8	373,3	0,41	5,00	2,10
LU0109394709	Franklin Biotechnology Discovery Fund	USD	1.730	17,0	39,9	21,5	384,2	0,40	5,75	1,82
DE0009769976	DWS Biotech	EUR	477	9,5	38,7	21,8	381,4	0,31	5,00	1,50
Aktien Branche Medizintechnologie										
LU0415391431	Bellevue Funds - BB Adamant Medtech & Services	EUR	1.354	6,2	60,2	94,3	268,8	0,89	5,00	2,28
LU0329630999	MIV Global Medtech Fund	CHF	3.168	6,9	58,9	91,1	332,0	0,80	5,00	1,21
LU1683285164	Credit Suisse (Lux) Digital Health Equity Fund	USD	5.426	71,2	150,1	-	-	-	5,00	1,85

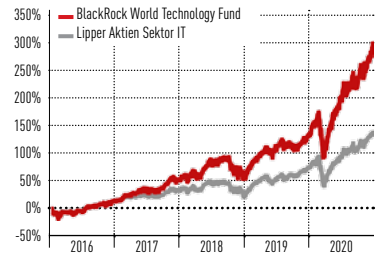
Quelle: Lipper IM, alle Angaben auf Euro-Basis, gereiht absteigend nach gewichtetem Sharpe Ratio, Stichtag: 31. Dezember 2020

MÄRKTE & FONDS · Die besten Aktienfonds

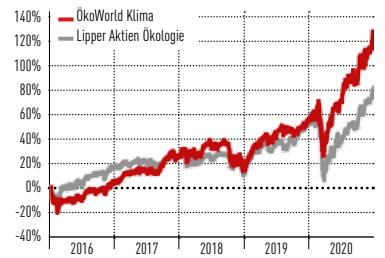
ISIN	FONDS	WÄHRUNG	VOL. MIO. €	WERTZUWACHS (%)				SHARPE RATIO	GEBÜHREN (%)	
				1 JAHR	3 JAHRE	5 JAHRE	10 JAHRE		AA	TER
Aktien Branche IT/Technologie										
LU0376438312	BlackRock World Technology Fund	EUR	6.681	70,9	165,2	293,3	606,1	1,63	5,00	1,07
IE0084468526	Polar Capital Global Technology Fund	EUR	7.478	45,5	119,0	223,1	480,9	1,53	5,00	1,63
LU0159052710	JPMorgan US Technology Fund	EUR	4.402	71,0	167,6	274,1	605,2	1,44	5,00	1,74
LU0060230025	AB - International Technology Portfolio	USD	1.087	55,1	129,6	206,2	484,2	1,34	5,00	2,16
LU0109392836	Franklin Technology Fund	USD	6.732	47,9	121,5	200,1	491,0	1,32	5,75	1,81
IE0009356076	Janus Henderson Glob. Technology and Innov. Fund	USD	376	36,4	105,7	193,9	448,0	1,29	5,00	2,45
LU0823421689	BNP Paribas Disruptive Technology Fund	EUR	2.430	35,2	104,0	168,3	391,3	1,28	3,00	1,95
IE0085THWW23	GAM Star Technology	USD	454	47,8	121,3	175,0	-	1,27	5,00	1,74
Aktien Branche Luxusgüter										
LU1809976522	Lombard Odier World Brands Fund	EUR	682	30,6	76,0	125,8	224,6	1,12	5,00	2,33
LU0823411706	BNP Paribas Funds Consumer Innovators	EUR	868	32,6	64,8	91,1	229,0	0,94	3,00	1,95
LU0052864419	Invesco Global Consumer Trends Fund	USD	3.703	47,6	76,1	133,3	458,1	0,84	5,00	1,87
IE008449XP68	Invesco Consumer S&P US Select Sector UCITS ETF	USD	149	15,9	61,4	88,4	407,6	0,71	5,00	0,14
IE00BYTRR640	SPDR MSCI World Consumer Discretionary UCITS ETF	USD	24	25,1	59,9	84,3	310,2	0,66	0,00	0,30
Aktien Branche Ökologie										
LU0301152442	ÖkoWorld Klima	EUR	467	46,1	81,8	126,9	230,9	1,25	5,00	2,55
AT0000705678	ERSTE WWF Stock Environment	EUR	918	77,4	130,9	152,4	247,0	1,11	4,00	1,74
LU0302445910	Schroder ISF Global Climate Change Equity	USD	2.289	38,1	63,0	95,3	200,0	0,91	5,00	1,84
LU0503631714	Pictet - Global Environmental Opportunities	EUR	6.499	22,5	49,3	83,0	169,2	0,88	5,00	2,02
LU0323239441	HSBC Global Equity Climate Change	USD	117	29,6	56,0	78,2	150,5	0,86	5,00	1,85
LU0384405600	Vontobel Fund - Clean Technology	EUR	1.107	26,9	45,1	72,2	180,5	0,78	5,00	2,05
LU0348926287	Nordea 1 - Global Climate and Environment Fund	EUR	5.880	19,8	43,3	92,4	202,7	0,76	5,00	1,83
LU0406802339	BNP Paribas Climate Impact	EUR	2.372	20,6	47,4	82,0	136,2	0,77	3,00	2,65
Aktien Branche Wasser										
LU0298627968	FBG 4Elements	EUR	50	13,4	35,7	69,7	104,9	0,70	5,00	2,15
IE0081TXK627	iShares Global Water UCITS ETF	USD	1.439	6,1	36,0	66,1	193,6	0,68	0,00	0,65
FR0010527275	Lyxor World Water (DR) UCITS ETF	EUR	805	8,1	30,4	57,3	220,4	0,60	0,00	0,60
LU0302976872	Swisscanto (LU) Equity Fund Sust. Global Water	EUR	221	9,6	26,4	49,1	144,5	0,58	5,00	1,86
LU1165135440	BNP Paribas Funds Aqua	EUR	2.438	7,7	32,0	64,4	197,8	0,57	3,00	2,20
Aktien Branche Rohstoffe										
LU0344810915	Sunares - Sustainable Natural Resources	EUR	23	34,9	41,3	92,4	-30,3	0,70	5,00	2,40
LU0075056555	BlackRock World Mining Fund	USD	4.153	22,3	29,8	134,0	-31,5	0,53	5,00	2,07
DE000A0J3UF6	Earth Exploration Fund UI	EUR	34	23,5	21,3	118,4	-56,3	0,40	5,00	2,42
AT0000A0GUD03	Schoellerbank Global Resources	EUR	16	10,5	13,0	50,2	-28,2	0,29	5,00	2,81
Aktien Branche Edelmetalle										
DE000A0Q2SD8	Earth Gold Fund UI	EUR	184	56,7	107,2	296,8	-6,8	0,66	5,00	2,34
LU0357130854	Bakersteel Precious Metals Fund	EUR	843	24,7	77,5	243,8	19,0	0,65	5,00	2,76
LU0265803667	STABILITAS Silber+Weissmetalle	EUR	159	19,6	96,8	287,8	-18,9	0,63	5,00	2,22
LU0175576296	Konwawe Gold Equity Fund	USD	588	41,4	69,5	239,5	-15,3	0,56	1,50	1,82
Aktien Branche Infrastruktur										
LU1692116392	Credit Suisse (Lux) Infrastructure Equity Fund	USD	378	12,1	35,4	58,0	122,9	0,64	5,00	1,84
IE0081FZ5467	iShares Global Infrastructure UCITS ETF	USD	706	-9,7	18,3	35,8	91,8	0,37	0,00	0,65
GB00B24HJC53	First Sentier Global Listed Infrastructure Fund	GBX	1.899	-12,3	8,5	30,4	124,3	0,32	5,00	1,57
LU1291109293	BNP Paribas Easy ECPI Glob. ESG Infrastr. UCITS ETF	EUR	40	-8,4	14,5	32,6	122,7	0,24	0,00	0,60
LU0384381660	Morgan Stanley Global Infrastructure Fund	USD	736	-10,6	10,1	27,4	138,7	0,24	5,75	1,74
Aktien Branche Immobilien Asien										
LU115321320	B&I Asian Real Estate Securities Fund	USD	182	-13,3	15,9	31,4	147,9	0,24	5,00	1,30
LU0229494975	Janus Henderson Asia-Pacific Property Income Fund	USD	33	-9,6	11,0	16,9	46,6	0,18	5,00	1,93
IE0081FZS244	iShares Asia Property Yield UCITS ETF	USD	407	-16,2	2,4	18,5	60,4	0,07	0,00	0,59
Aktien Branche Immobilien Europa/Eurozone										
LU0187263511	Cohen & Steers SICAV Europ. Real Est. Sec. Fund	EUR	75	-3,0	25,3	42,1	165,2	0,38	5,00	1,76
IE0085N9VC77	BMO European Real Estate Securities Fund	GBP	52	-6,0	14,2	23,9	164,5	0,33	5,00	1,76
LU0088927925	Janus Henderson Pan Europ. Property Equ. Fund	EUR	475	-3,9	23,0	35,7	189,6	0,28	5,00	1,88
IE0085JCV056	SPDR® FTSE EPRA Europe ex UK Real Est. UCITS ETF	EUR	63	-6,4	11,1	33,8	-	0,21	0,00	0,30
FR0000170193	AXA Aedificandi	EUR	770	-5,3	8,8	29,9	111,5	0,20	4,50	1,66
IE0080M63284	iShares European Property Yield UCITS ETF	EUR	1.706	-8,8	6,6	28,8	105,9	0,15	0,00	0,40
Aktien Branche Immobilien Global										
LU0209137388	Janus Henderson Global Property Equities Fund	USD	852	-9,1	21,0	26,0	100,9	0,26	5,00	1,89
LU0224508324	Schroder ISF Global Cities Real Estate	USD	301	-9,7	12,8	14,0	79,1	0,15	5,00	1,84
DE0009363276	Ve-RI Listed Real Estate	EUR	32	-10,8	11,2	23,3	39,9	0,15	5,00	1,81
LU0705260189	Nordea 1 - Global Real Estate Fund	USD	653	-11,3	11,5	17,8	-	0,15	5,00	1,87
LU148226009	LGT Select REITS	USD	595	-11,5	12,4	13,8	-	0,14	5,00	0,54
LU0254609448	Cohen & Steers SICAV Global Real Estate Sec. Fund	USD	32	-10,7	10,0	14,2	86,3	0,13	5,00	1,70
BE0166979428	KBC Select Immo - World Plus	EUR	81	-11,1	12,5	15,7	91,7	0,12	3,00	1,81

Quelle: Lipper IM, alle Angaben auf Euro-Basis, gereiht absteigend nach gewichteter Sharpe Ratio, Stichtag: 31. Dezember 2020

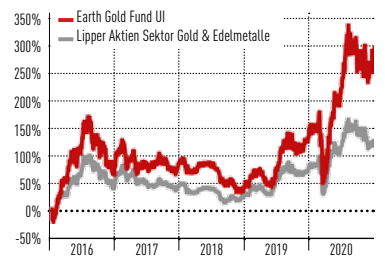
Aktien IT/Technologie



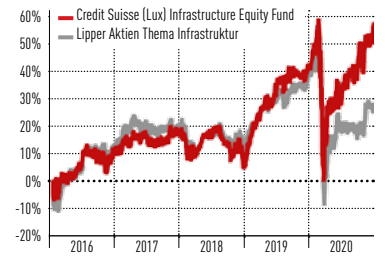
Aktien Ökologie



Aktien Edelmetalle



Aktien Infrastruktur



Aktien Immobilien Global

